

かんたん
操作ガイド

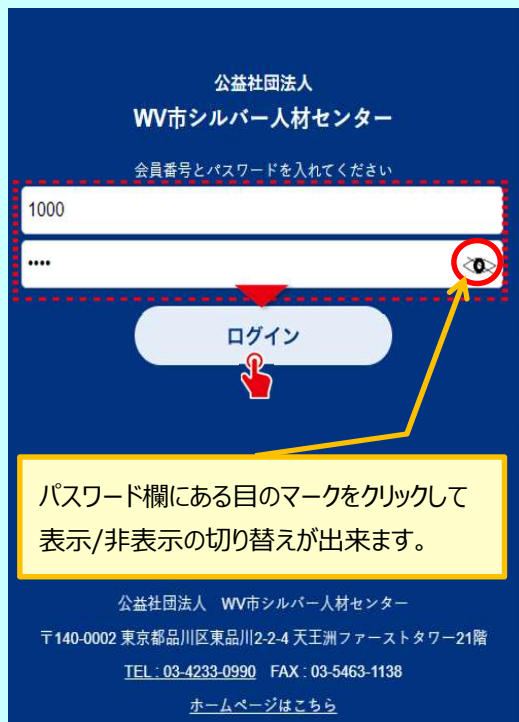
公益社団法人 東大阪市シルバー人材センター

会員クラウドサービス


センターからのお知らせ・配分金明細が
手軽にスマートフォンから閲覧できるサービスです。



1. 会員番号と配布された初期パスワード
(生年月日の月日4桁)を入力し、
ログイン ボタンを押します。




2. 初回ログイン時は、パスワード変更の画面が表示されます。現在のパスワード、新しいパスワードを入力し
パスワードを変更する ボタンを押します。
※ 初期パスワードは必ず変更してください。



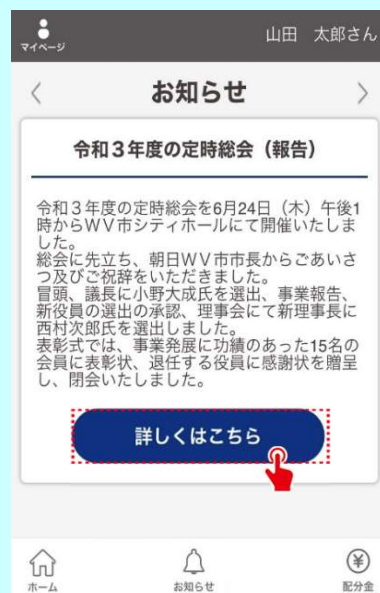
2回目以降パスワード変更する場合は、
画面左上のマイページから変更可能です。

お知らせ機能

3. ログインするとお知らせの一覧が表示されます。
お知らせの右側にある **>** を押すとお知らせの
内容が表示されます。



4. お知らせに詳細内容がある場合、
詳しくはこちら ボタンが画面に表示されます。
ボタンを押すと詳細情報が参照できます。



配分金明細機能

4. 配分金明細書 ボタンを押します。



5. 月別の一覧が表示されます。詳細の > を押すと配分金の内訳が表示されます。



6. さらに明細の > を押すと明細内訳が表示されます。




配分金支払証明書機能

※ 配分金支払証明書では年度指定のみ可能です。任意期間の指定は出来ません

7. 下記手順で配分金PDFファイルがダウンロードできます。

① 年度を指定 → ② 表示期間を変更 ボタンをクリック → ③ 配分金支払証明書印刷 ボタンをクリック
印刷する場合はプリンタ等を利用して印刷して下さい。



公益社団法人 東大阪市シルバー人材センター

〒577-0809

公益社団法人 東大阪市シルバー人材センター

TEL : 06-6224-2408

FAX : 06-6224-2409

e-mail : higasisc@ninus.ocn.ne.jp

URL : http://higashiosakasc.ec-net.jp/



<会員クラウドサービスURL>

<https://silverweb.workvision.net/silver-user-web/?cc=27031>